


TARAMBOL

Muntaketa-jarraibideak


Instrucciones de montaje



Barakaldo
CIUDAD · HIRIA

1

BUZTANA - COLA



**Moztu buztana,
tolestu eta itsatsi
gorputzean.**

Dobla,
recorta la cola
y pégala al cuerpo.



2

HEGOAK - ALAS

Tolestu, itsatsi eta moztu hegalak.

Doblar, pegar y recortar las alas.



3

BURUA - CABEZA

Tolestu puntu-lerrotik eta moztu lerro zuritik. Bizarra gorputzaren aurrealdean geratuko da.

Dobla por la línea discontinua y corta por la línea blanca.
La barba quedará delante del cuerpo.

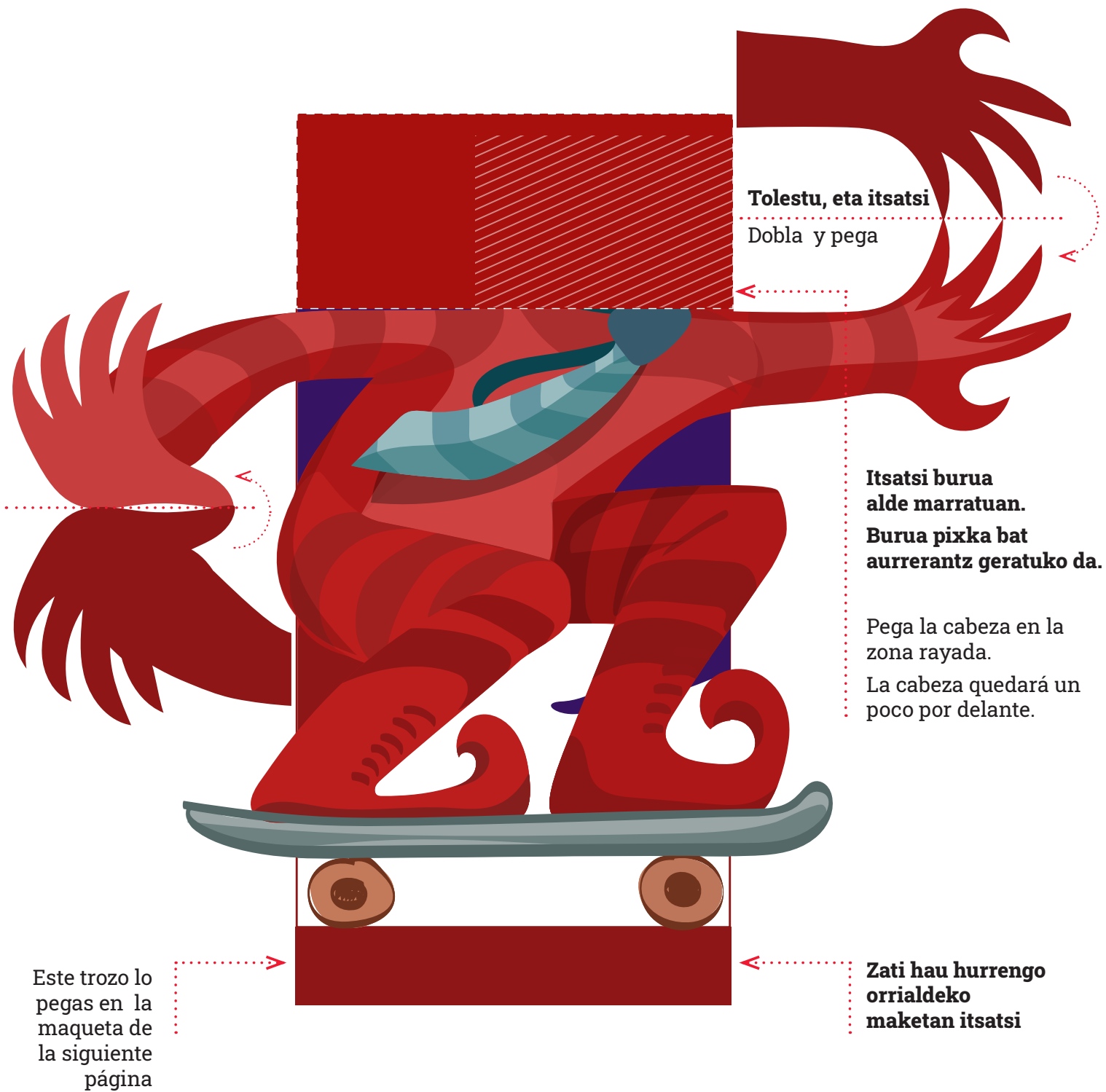
Bizarra beltzez margotu atzealdetik.

Pinta de negro la barba por detrás.



4

GORPUTZA - CUERPO 1/2

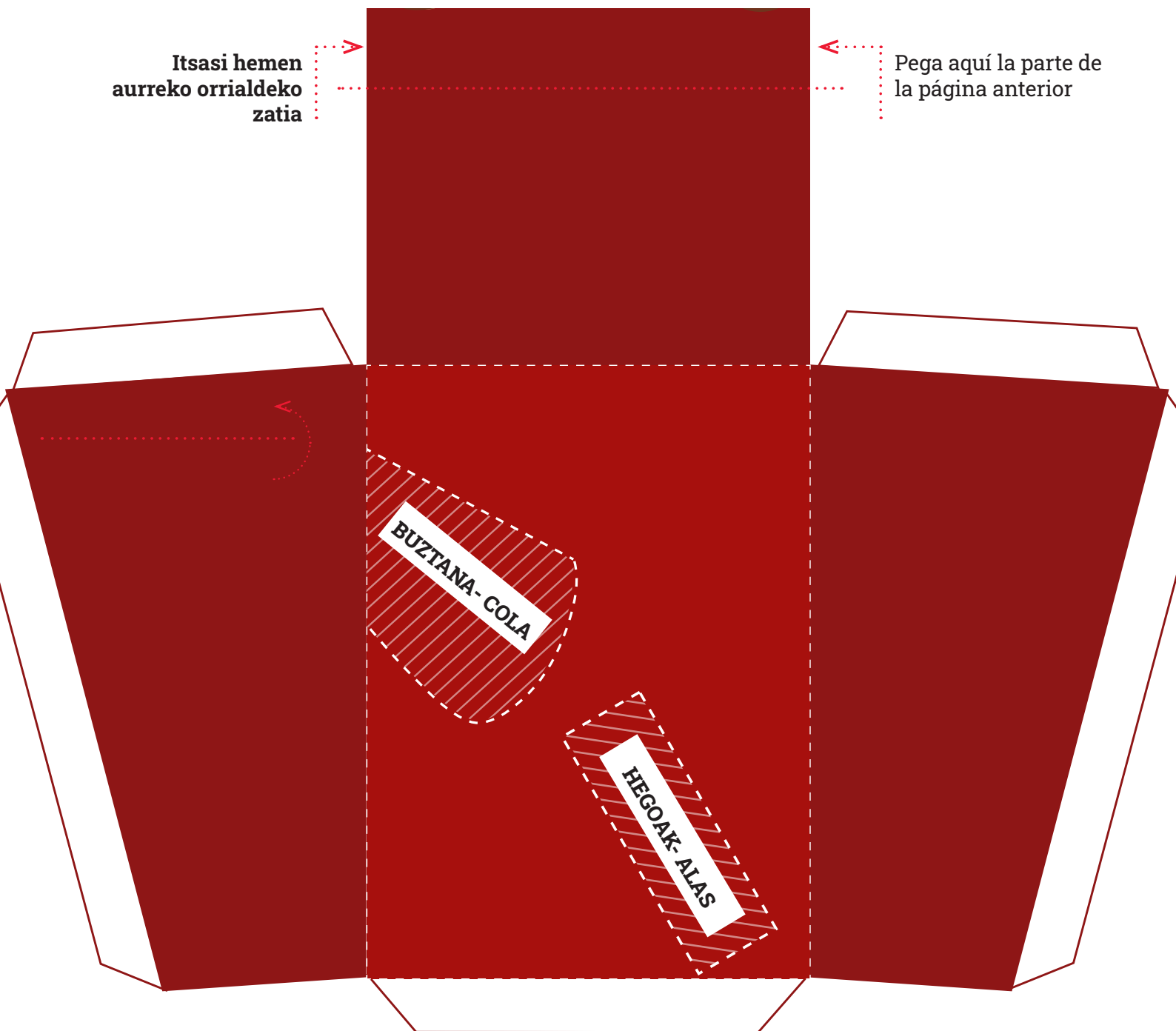


4

GORPUTZA - CUERPO 2/2

Itsasi hemen
aurreko orrialdeko
zatia

Pega aquí la parte de
la página anterior



Barakaldo
CIUDAD · HIRIA